

Wartungseinheiten - Futura

Wartungseinheiten 2-teilig - Futura-Baureihe 2

3500 l/min

Max. Kondensatmenge: 49 cm³
 Schalttafelgewinde: M 42x1,5
 Öldosierung bei 1000 l/min: ca. 1 - 2 Tropfen/min
 Ölvorrat: 80 cm³
 Öleransprechgrenze (bei 6 bar): 70 l/min
 Lieferumfang: Wartungseinheit einschließlich 50 mm Manometer
 Durchfluss: 70 - 3500 l/min, Sekundärentlüftung: 70 l/min
 ATEX: Betriebsmittel ohne eigene potentielle Zündquelle in Anlehnung an Richtlinie 2014/34/EU
 ☞ **Optional:** Ausführung mit Metallbehälter und Sichtrohr -M, Ablassautomatik -AM, Ablassautomatik drucklos geschlossen (0 - 16 bar) -AMNC, Sicherheitsausführung: mit vorgeschaltetem, abschließbaren Kugelhahn und Befüllventil -SI


| Typ | Gewinde | Druckregelbereich | Manometeranzeige | Befest.-winkel | Koppelpaket |
|-------------|---------|-------------------|------------------|----------------|--------------------|
| CL 382 F* | G 3/8" | 0,5 - 8 bar | 0 - 10 bar | W 2 F | KP 2 F od. KPW 2 F |
| CL 382-1 F | G 3/8" | 0,1 - 1 bar | 0 - 1,6 bar | W 2 F | KP 2 F od. KPW 2 F |
| CL 382-2 F | G 3/8" | 0,1 - 2 bar | 0 - 2,5 bar | W 2 F | KP 2 F od. KPW 2 F |
| CL 382-4 F | G 3/8" | 0,2 - 4 bar | 0 - 6 bar | W 2 F | KP 2 F od. KPW 2 F |
| CL 382-10 F | G 3/8" | 0,5 - 10 bar | 0 - 16 bar | W 2 F | KP 2 F od. KPW 2 F |
| CL 382-16 F | G 3/8" | 0,5 - 16 bar | 0 - 25 bar | W 2 F | KP 2 F od. KPW 2 F |
| CL 12 F* | G 1/2" | 0,5 - 8 bar | 0 - 10 bar | W 2 F | KP 2 F od. KPW 2 F |
| CL 12-1 F | G 1/2" | 0,1 - 1 bar | 0 - 1,6 bar | W 2 F | KP 2 F od. KPW 2 F |
| CL 12-2 F | G 1/2" | 0,1 - 2 bar | 0 - 2,5 bar | W 2 F | KP 2 F od. KPW 2 F |
| CL 12-4 F | G 1/2" | 0,2 - 4 bar | 0 - 6 bar | W 2 F | KP 2 F od. KPW 2 F |
| CL 12-10 F | G 1/2" | 0,5 - 10 bar | 0 - 16 bar | W 2 F | KP 2 F od. KPW 2 F |
| CL 12-16 F | G 1/2" | 0,5 - 16 bar | 0 - 25 bar | W 2 F | KP 2 F od. KPW 2 F |

* Standardbaureihe, bitte bevorzugt einsetzen, da Druckregelbereich universell einsetzbar

☞ Bestellbeispiel: CL 12 F **

Standardtyp

Kenzeichen der Optionen:
 mit Metallbehälter und Sichtrohr-M
 mit Ablassautomatik-AM
 mit Ablassautomatik drucklos geschlossen (0 - 16 bar)-AMNC
 mit vorgeschaltetem, abschließbaren Kugelhahn und Befüllventil-SI



Wartungseinheiten 2-teilig - Futura-Baureihe 4

12000 l/min

Max. Kondensatmenge: 87 cm³
 Schalttafelgewinde: M 50x1,5
 Eigenluftverbrauch: max. 1,5 l/min
 Öldosierung bei 1000 l/min: ca. 1 - 2 Tropfen/min
 Ölvorrat: 181 cm³
 Öleransprechgrenze (bei 6 bar): 115 l/min
 Lieferumfang: Wartungseinheit einschließlich 50 mm Manometer
 Durchfluss: 115 - 12000 l/min, Sekundärentlüftung: 120 l/min
 ATEX: Betriebsmittel ohne eigene potentielle Zündquelle in Anlehnung an Richtlinie 2014/34/EU
 ☞ **Optional:** Ausführung mit Metallbehälter und Sichtrohr -M, Ablassautomatik -AM, Ablassautomatik drucklos geschlossen (0 - 16 bar) -AMNC, Sicherheitsausführung: mit vorgeschaltetem, abschließbaren Kugelhahn und Befüllventil -SI


| Typ | Gewinde | Druckregelbereich | Manometeranzeige | Befest.-winkel | Koppelpaket |
|------------|---------|-------------------|------------------|----------------|--------------------|
| CL 34 F* | G 3/4" | 0,5 - 8 bar | 0 - 10 bar | W 4 F | KP 4 F od. KPW 4 F |
| CL 34-1 F | G 3/4" | 0,1 - 1 bar | 0 - 1,6 bar | W 4 F | KP 4 F od. KPW 4 F |
| CL 34-2 F | G 3/4" | 0,1 - 2 bar | 0 - 2,5 bar | W 4 F | KP 4 F od. KPW 4 F |
| CL 34-4 F | G 3/4" | 0,2 - 4 bar | 0 - 6 bar | W 4 F | KP 4 F od. KPW 4 F |
| CL 34-10 F | G 3/4" | 0,5 - 10 bar | 0 - 16 bar | W 4 F | KP 4 F od. KPW 4 F |
| CL 34-16 F | G 3/4" | 0,5 - 16 bar | 0 - 25 bar | W 4 F | KP 4 F od. KPW 4 F |
| CL 10 F* | G 1" | 0,5 - 8 bar | 0 - 10 bar | W 4 F | KP 4 F od. KPW 4 F |
| CL 10-1 F | G 1" | 0,1 - 1 bar | 0 - 1,6 bar | W 4 F | KP 4 F od. KPW 4 F |
| CL 10-2 F | G 1" | 0,1 - 2 bar | 0 - 2,5 bar | W 4 F | KP 4 F od. KPW 4 F |
| CL 10-4 F | G 1" | 0,2 - 4 bar | 0 - 6 bar | W 4 F | KP 4 F od. KPW 4 F |
| CL 10-10 F | G 1" | 0,5 - 10 bar | 0 - 16 bar | W 4 F | KP 4 F od. KPW 4 F |
| CL 10-16 F | G 1" | 0,5 - 16 bar | 0 - 25 bar | W 4 F | KP 4 F od. KPW 4 F |

* Standardbaureihe, bitte bevorzugt einsetzen, da Druckregelbereich universell einsetzbar


☞ Bestellbeispiel: CL 34 F **

Standardtyp

Kenzeichen der Optionen:
 mit Metallbehälter und Sichtrohr-M
 mit Ablassautomatik-AM
 mit Ablassautomatik drucklos geschlossen (0 - 16 bar)-AMNC
 mit vorgeschaltetem, abschließbaren Kugelhahn und Befüllventil-SI



6



Alle Angaben verstehen sich als unverbindliche Richtwerte! Für nicht schriftlich bestätigte Datenauswahl übernehmen wir keine Haftung. Druckangaben beziehen sich, soweit nicht anders angegeben, auf Flüssigkeiten der Gruppe II bei +20°C.